

La scheda può essere utilizzata esclusivamente ad uso interno dal dichiarante.
Questa sezione deve essere presentata esclusivamente via telematica

CODICE FISCALE	ANNO
<input type="text"/> <input type="text"/> <input type="text"/> <input type="text"/> <input type="text"/> <input type="text"/> <input type="text"/> <input type="text"/> <input type="text"/> <input type="text"/> <input type="text"/> <input type="text"/> <input type="text"/> <input type="text"/> <input type="text"/> <input type="text"/>	<input type="text"/> <input type="text"/> <input type="text"/> <input type="text"/>

SEZIONE ANAGRAFICA

Scheda SA-AUT - Autorizzazioni

Gestione veicoli fuori uso

AUTORIZZAZIONE ART. 208, 209, 211, 213 del D.Lgs. 152/2006, così come modificato dal D.Lgs. 205/2010	Data rilascio	<input type="text"/> <input type="text"/> / <input type="text"/> <input type="text"/> / <input type="text"/> <input type="text"/>
AUTORIZZAZIONE ART. 216 del D.Lgs. 152/2006, così come modificato dal D.Lgs. 205/2010	Data rilascio	<input type="text"/> <input type="text"/> / <input type="text"/> <input type="text"/> / <input type="text"/> <input type="text"/>

Gestione rifiuti elettrici ed elettronici

AUTORIZZAZIONE ART. 208, 209, 211, 213 del D.Lgs. 152/2006, così come modificato dal D.Lgs. 205/2010	Data rilascio	<input type="text"/> <input type="text"/> / <input type="text"/> <input type="text"/> / <input type="text"/> <input type="text"/>
AUTORIZZAZIONE ART. 216 del D.Lgs. 152/2006, così come modificato dal D.Lgs. 205/2010	Data rilascio	<input type="text"/> <input type="text"/> / <input type="text"/> <input type="text"/> / <input type="text"/> <input type="text"/>

Certificazioni

Certificazione EMAS	Data	<input type="text"/> <input type="text"/> <input type="text"/> <input type="text"/> <input type="text"/> <input type="text"/> <input type="text"/> <input type="text"/>	N° registrazione	<input type="text"/> <input type="text"/> <input type="text"/> <input type="text"/> <input type="text"/> <input type="text"/> <input type="text"/> <input type="text"/> <input type="text"/> <input type="text"/> <input type="text"/>
Certificazione Iso 14000	Data	<input type="text"/> <input type="text"/> <input type="text"/> <input type="text"/> <input type="text"/> <input type="text"/> <input type="text"/> <input type="text"/>		

Capacità autorizzate per impianti di incenerimento e coincenerimento
da compilarsi esclusivamente da parte dei gestori di impianti di incenerimento o coincenerimento

<input type="checkbox"/>	Incenerimento	Capacità autorizzata complessiva in ton/anno	<input type="text"/> <input type="text"/> <input type="text"/> <input type="text"/> <input type="text"/> <input type="text"/> <input type="text"/> <input type="text"/> <input type="text"/> <input type="text"/> <input type="text"/> <input type="text"/> <input type="text"/> <input type="text"/> <input type="text"/> <input type="text"/>
		Di cui relativa ai rifiuti pericolosi	<input type="text"/> <input type="text"/> <input type="text"/> <input type="text"/> <input type="text"/> <input type="text"/> <input type="text"/> <input type="text"/> <input type="text"/> <input type="text"/> <input type="text"/> <input type="text"/> <input type="text"/> <input type="text"/> <input type="text"/>
		Di cui relativa ai rifiuti non pericolosi	<input type="text"/> <input type="text"/> <input type="text"/> <input type="text"/> <input type="text"/> <input type="text"/> <input type="text"/> <input type="text"/> <input type="text"/> <input type="text"/> <input type="text"/> <input type="text"/> <input type="text"/> <input type="text"/> <input type="text"/>
<input type="checkbox"/>	Coincenerimento	Capacità autorizzata complessiva in ton/anno	<input type="text"/> <input type="text"/> <input type="text"/> <input type="text"/> <input type="text"/> <input type="text"/> <input type="text"/> <input type="text"/> <input type="text"/> <input type="text"/> <input type="text"/> <input type="text"/> <input type="text"/> <input type="text"/> <input type="text"/>
		Di cui relativa ai rifiuti pericolosi	<input type="text"/> <input type="text"/> <input type="text"/> <input type="text"/> <input type="text"/> <input type="text"/> <input type="text"/> <input type="text"/> <input type="text"/> <input type="text"/> <input type="text"/> <input type="text"/> <input type="text"/> <input type="text"/> <input type="text"/>
		Di cui relativa ai rifiuti non pericolosi	<input type="text"/> <input type="text"/> <input type="text"/> <input type="text"/> <input type="text"/> <input type="text"/> <input type="text"/> <input type="text"/> <input type="text"/> <input type="text"/> <input type="text"/> <input type="text"/> <input type="text"/> <input type="text"/> <input type="text"/>

Capacità residua della discarica al 31/12 in tonnellate
da compilarsi esclusivamente da parte dei gestori di impianti di discarica

Rif. pericolosi	<input type="checkbox"/>	Rif. non pericolosi	<input type="checkbox"/>	Inerti	<input type="checkbox"/>	<input type="text"/> <input type="text"/> <input type="text"/> <input type="text"/> <input type="text"/> <input type="text"/> <input type="text"/> <input type="text"/> <input type="text"/> <input type="text"/> <input type="text"/> <input type="text"/> <input type="text"/> <input type="text"/> <input type="text"/> <input type="text"/>
Rif. pericolosi	<input type="checkbox"/>	Rif. non pericolosi	<input type="checkbox"/>	Inerti	<input type="checkbox"/>	<input type="text"/> <input type="text"/> <input type="text"/> <input type="text"/> <input type="text"/> <input type="text"/> <input type="text"/> <input type="text"/> <input type="text"/> <input type="text"/> <input type="text"/> <input type="text"/> <input type="text"/> <input type="text"/> <input type="text"/> <input type="text"/>
Rif. pericolosi	<input type="checkbox"/>	Rif. non pericolosi	<input type="checkbox"/>	Inerti	<input type="checkbox"/>	<input type="text"/> <input type="text"/> <input type="text"/> <input type="text"/> <input type="text"/> <input type="text"/> <input type="text"/> <input type="text"/> <input type="text"/> <input type="text"/> <input type="text"/> <input type="text"/> <input type="text"/> <input type="text"/> <input type="text"/> <input type="text"/>
Rif. pericolosi	<input type="checkbox"/>	Rif. non pericolosi	<input type="checkbox"/>	Inerti	<input type="checkbox"/>	<input type="text"/> <input type="text"/> <input type="text"/> <input type="text"/> <input type="text"/> <input type="text"/> <input type="text"/> <input type="text"/> <input type="text"/> <input type="text"/> <input type="text"/> <input type="text"/> <input type="text"/> <input type="text"/> <input type="text"/> <input type="text"/>
Rif. pericolosi	<input type="checkbox"/>	Rif. non pericolosi	<input type="checkbox"/>	Inerti	<input type="checkbox"/>	<input type="text"/> <input type="text"/> <input type="text"/> <input type="text"/> <input type="text"/> <input type="text"/> <input type="text"/> <input type="text"/> <input type="text"/> <input type="text"/> <input type="text"/> <input type="text"/> <input type="text"/> <input type="text"/> <input type="text"/> <input type="text"/>

SA AUT



La scheda può essere utilizzata esclusivamente ad uso interno dal dichiarante.
 Questa sezione deve essere presentata esclusivamente via telematica

CODICE FISCALE

--	--	--	--	--	--	--	--	--	--	--	--	--	--	--	--	--	--	--	--	--

COMUNICAZIONE RIFIUTI

SCHEDA MATERIALI SECONDARI
 AI SENSI DELL'ART.184-TER DEL D.LGS.N.152/2006

Materiali prodotti				
Ammendante compostato verde	quantità	<input type="text"/>	,	<input type="text"/>
Ammendante compostato misto	quantità	<input type="text"/>	,	<input type="text"/>
Altri ammendanti	quantità	<input type="text"/>	,	<input type="text"/>
Digestato	quantità	<input type="text"/>	,	<input type="text"/>
Aggregati riciclati	quantità	<input type="text"/>	,	<input type="text"/>
Rottami di alluminio	quantità	<input type="text"/>	,	<input type="text"/>
Rottami di vetro	quantità	<input type="text"/>	,	<input type="text"/>
Rottami ferro e acciaio	quantità	<input type="text"/>	,	<input type="text"/>
Rottami di rame	quantità	<input type="text"/>	,	<input type="text"/>
Carta e cartone	quantità	<input type="text"/>	,	<input type="text"/>
Plastica	quantità	<input type="text"/>	,	<input type="text"/>
Legno e sughero	quantità	<input type="text"/>	,	<input type="text"/>
CSS - combustibile	quantità	<input type="text"/>	,	<input type="text"/>
Tessili	quantità	<input type="text"/>	,	<input type="text"/>
Gomma	quantità	<input type="text"/>	,	<input type="text"/>
Cuoio	quantità	<input type="text"/>	,	<input type="text"/>
Rifiuti ceramici	quantità	<input type="text"/>	,	<input type="text"/>
Fanghi	quantità	<input type="text"/>	,	<input type="text"/>
Fertilizzanti	quantità	<input type="text"/>	,	<input type="text"/>
Altro	quantità	<input type="text"/>	,	<input type="text"/>

Scheda MAT



La scheda può essere utilizzata esclusivamente ad uso interno dal dichiarante.
Questa sezione deve essere presentata esclusivamente via telematica

CODICE FISCALE

Grid for CODICE FISCALE

COMUNICAZIONE RIFIUTI

Modulo UO - Elenco Unità Locali di origine del rifiuto

n° progressivo Scheda INT

Grid for n° progressivo Scheda INT

n° progressivo Modulo UO

Grid for n° progressivo Modulo UO

Codice rifiuto

Grid for Codice rifiuto

Elenco unità di origine

Form for Unità locale di origine 1: Cod. fiscale, Nome o, rag. sociale, Indirizzo (se di origine nazionale), Via, Comune, Provincia, Paese estero (se di origine non nazionale), Quantità acquisita nell'anno.

Form for Unità locale di origine 2: Cod. fiscale, Nome o, rag. sociale, Indirizzo (se di origine nazionale), Via, Comune, Provincia, Paese estero (se di origine non nazionale), Quantità acquisita nell'anno.

Form for Unità locale di origine 3: Cod. fiscale, Nome o, rag. sociale, Indirizzo (se di origine nazionale), Via, Comune, Provincia, Paese estero (se di origine non nazionale), Quantità acquisita nell'anno.

Modulo UO



La scheda può essere utilizzata esclusivamente ad uso interno dal dichiarante.
Questa sezione deve essere presentata esclusivamente via telematica

olio motore											
1	3	0	2	0	5					kg	t
1	3	0	2	0	6					kg	t
1	3	0	2	0	7					kg	t
1	3	0	2	0	8					kg	t
altri liquidi e fluidi											
1	3	0	7	0	1					kg	t
1	3	0	7	0	3					kg	t
1	3	0	8	0	2					kg	t
1	4	0	6	0	1					kg	t
1	4	0	6	0	2					kg	t
1	6	1	0	0	2					kg	t
DESTINAZIONE DEL RIFIUTO											
Rifiuto consegnato a terzi											
Quantità consegnata a terzi <input type="text"/> , <input type="text"/> kg <input type="text"/> t											
Riportare il numero di Moduli DR-VEIC compilati ed allegati alla presente scheda n° Moduli DR-VEIC <input type="text"/>											
Vettori che hanno trasportato il rifiuto											
Riportare il numero di Moduli TE-VEIC compilati ed allegati alla presente scheda n° Moduli TE-VEIC <input type="text"/>											
Attività di recupero o smaltimento svolte nell'Unità locale											
Riportare il numero di Moduli MG-VEIC compilati ed allegati alla presente scheda n° Moduli MG-VEIC <input type="text"/>											
RIEPILOGO ATTIVITÀ'											
Attività svolta in proprio											
Quantità a reimpiego <input type="text"/> , <input type="text"/> kg <input type="text"/> t											
Attività svolta presso terzi											
Quantità a smaltimento <input type="text"/> , <input type="text"/> kg <input type="text"/> t											
Quantità a recupero di materia <input type="text"/> , <input type="text"/> kg <input type="text"/> t											
Quantità a recupero di energia <input type="text"/> , <input type="text"/> kg <input type="text"/> t											
Rifiuto 160104 in giacenza al 31/12											
Quantità <input type="text"/> , <input type="text"/> kg <input type="text"/> t											
Altri rifiuti in giacenza al 31/12											
Quantità <input type="text"/> , <input type="text"/> kg <input type="text"/> t											
MATERIALI SECONDARI AI SENSI DELL'ART.184-TER DEL D.LGS.N.152/2006											
Rottami di ferro e acciaio <input type="text"/> , <input type="text"/> kg <input type="text"/> t											
Rottami di alluminio <input type="text"/> , <input type="text"/> kg <input type="text"/> t											
Rottami di vetro <input type="text"/> , <input type="text"/> kg <input type="text"/> t											
Rottami di rame <input type="text"/> , <input type="text"/> kg <input type="text"/> t											
Plastica <input type="text"/> , <input type="text"/> kg <input type="text"/> t											
Gomma <input type="text"/> , <input type="text"/> kg <input type="text"/> t											
Tessile <input type="text"/> , <input type="text"/> kg <input type="text"/> t											
Altro <input type="text"/> , <input type="text"/> kg <input type="text"/> t											

Scheda AUT



La scheda può essere utilizzata esclusivamente ad uso interno dal dichiarante.
 Questa sezione deve essere presentata esclusivamente via telematica

CODICE FISCALE

--	--	--	--	--	--	--	--	--	--	--	--	--	--	--	--	--	--	--	--

COMUNICAZIONE IMBALLAGGI
SEZIONE CONSORZI
Scheda Cons - Totale rifiuti raccolti e avviati al recupero e riciclo

n° progressivo Scheda CONS	<input type="text"/>	<input type="text"/>	<input type="text"/>	<input type="text"/>	<input type="text"/>	<input type="text"/>	<input type="text"/>
Codice rifiuto	<input type="text"/>	<input type="text"/>	<input type="text"/>	<input type="text"/>	<input type="text"/>	<input type="text"/>	<input type="text"/>
Se il codice è 150104, barrare se si tratta di Alluminio <input type="checkbox"/>							
Quantità complessivamente raccolta	<input type="text"/>	<input type="text"/>	<input type="text"/>	<input type="text"/>	<input type="text"/>	kg	t
Elenco delle unità locali di origine	n° Moduli UO-CONS allegati			<input type="text"/>	<input type="text"/>	<input type="text"/>	<input type="text"/>
Elenco delle unità locali di destinazione	n° Moduli DR-CONS allegati			<input type="text"/>	<input type="text"/>	<input type="text"/>	<input type="text"/>

MATERIALI SECONDARI AI SENSI DELL'ART.184-TER DEL D.LGS.N.152/2006							
Rottami ferro e acciaio	<input type="text"/>	<input type="text"/>	<input type="text"/>	<input type="text"/>	<input type="text"/>	<input type="text"/>	<input type="text"/>
Rottami in vetro	<input type="text"/>	<input type="text"/>	<input type="text"/>	<input type="text"/>	<input type="text"/>	kg	t
Rottami in alluminio	<input type="text"/>	<input type="text"/>	<input type="text"/>	<input type="text"/>	<input type="text"/>	kg	t
Carta e cartone	<input type="text"/>	<input type="text"/>	<input type="text"/>	<input type="text"/>	<input type="text"/>	kg	t
Plastica	<input type="text"/>	<input type="text"/>	<input type="text"/>	<input type="text"/>	<input type="text"/>	kg	t
Legno	<input type="text"/>	<input type="text"/>	<input type="text"/>	<input type="text"/>	<input type="text"/>	kg	t
Altro	<input type="text"/>	<input type="text"/>	<input type="text"/>	<input type="text"/>	<input type="text"/>	kg	t

Scheda CONS



La scheda può essere utilizzata esclusivamente ad uso interno dal dichiarante.
 Questa sezione deve essere presentata
 esclusivamente via telematica

CODICE FISCALE

COMUNICAZIONE IMBALLAGGI
Sezione gestori rifiuti di imballaggio
Modulo RT-IMB - Rifiuti da imballaggi ricevuti da terzi

n° progressivo Modulo RT-IMB Codice rifiuto

Origine del rifiuto

Circuito CONAI Circuito extra CONAI

Impresa o Ente che ha conferito il rifiuto
 Cod. fiscale
 Nome o
 rag. sociale
 Sede unità locale di provenienza del rifiuto (se di provenienza nazionale):
 Provincia
 Comune
 Via N. Civico
 C.A.P.
Nel caso in cui il rifiuto sia di provenienza non nazionale indicare:
 Paese estero (di provenienza)
 Codice Regolamento (CE) 1013/2006

Quantità ricevuta nell'anno:
 , kg t

Modulo RT IMB




La scheda può essere utilizzata esclusivamente ad uso interno dal dichiarante
Questa sezione deve essere presentata esclusivamente via telematica

CODICE FISCALE

COMUNICAZIONE IMBALLAGGI									
Sezione gestori rifiuti di imballaggio									
Modulo MG-IMB - Modulo Gestione Rifiuti di imballaggio									
n° progressivo Modulo MG-IMB		<input type="text"/>			Codice rifiuto		<input type="text"/>		
Operazioni di recupero									
<input type="checkbox"/> R1	Utilizzo come combustibile	quantità	<input type="text"/>	<input type="text"/>	<input type="text"/>	<input type="text"/>	<input type="text"/>	<input type="text"/>	<input type="text"/>
<input type="checkbox"/> R2	Rig./rec. di solventi	quantità	<input type="text"/>	<input type="text"/>	<input type="text"/>	<input type="text"/>	<input type="text"/>	<input type="text"/>	<input type="text"/>
<input type="checkbox"/> R3	Ric./rec. sost. org. non solventi	quantità	<input type="text"/>	<input type="text"/>	<input type="text"/>	<input type="text"/>	<input type="text"/>	<input type="text"/>	<input type="text"/>
<input type="checkbox"/> R4	Ric./rec. dei metalli o comp. met.	quantità	<input type="text"/>	<input type="text"/>	<input type="text"/>	<input type="text"/>	<input type="text"/>	<input type="text"/>	<input type="text"/>
<input type="checkbox"/> R5	Ric./rec. di sost. inorg.	quantità	<input type="text"/>	<input type="text"/>	<input type="text"/>	<input type="text"/>	<input type="text"/>	<input type="text"/>	<input type="text"/>
<input type="checkbox"/> R6	Rig. di acidi e basi	quantità	<input type="text"/>	<input type="text"/>	<input type="text"/>	<input type="text"/>	<input type="text"/>	<input type="text"/>	<input type="text"/>
<input type="checkbox"/> R7	Rec. captatori di inquinanti	quantità	<input type="text"/>	<input type="text"/>	<input type="text"/>	<input type="text"/>	<input type="text"/>	<input type="text"/>	<input type="text"/>
<input type="checkbox"/> R8	Rec. prod. da catalizzatori	quantità	<input type="text"/>	<input type="text"/>	<input type="text"/>	<input type="text"/>	<input type="text"/>	<input type="text"/>	<input type="text"/>
<input type="checkbox"/> R9	Rig. e altri reim. degli oli	quantità	<input type="text"/>	<input type="text"/>	<input type="text"/>	<input type="text"/>	<input type="text"/>	<input type="text"/>	<input type="text"/>
<input type="checkbox"/> R10	Spand.sul suolo agricolo	quantità	<input type="text"/>	<input type="text"/>	<input type="text"/>	<input type="text"/>	<input type="text"/>	<input type="text"/>	<input type="text"/>
<input type="checkbox"/> R11	Util.rifiuti da oper. da R1 a R10	quantità	<input type="text"/>	<input type="text"/>	<input type="text"/>	<input type="text"/>	<input type="text"/>	<input type="text"/>	<input type="text"/>
<input type="checkbox"/> R12	Scambio rif. per operaz. da R1 a R11	quantità	<input type="text"/>	<input type="text"/>	<input type="text"/>	<input type="text"/>	<input type="text"/>	<input type="text"/>	<input type="text"/>
<input type="checkbox"/> R13	Messa in riserva per operazioni da R1 a R12	quantità	<input type="text"/>	<input type="text"/>	<input type="text"/>	<input type="text"/>	<input type="text"/>	<input type="text"/>	<input type="text"/>
Operazioni di smaltimento									
<input type="checkbox"/> Barrare la casella per operazioni svolte in base ad ordinanza sindacale di cui all'articolo 191 del D.Lgs. N.152/2006									
<input type="checkbox"/> D2	Tratt. in ambiente terrestre	quantità	<input type="text"/>	<input type="text"/>	<input type="text"/>	<input type="text"/>	<input type="text"/>	<input type="text"/>	<input type="text"/>
<input type="checkbox"/> D3	Iniezioni in profondità	quantità	<input type="text"/>	<input type="text"/>	<input type="text"/>	<input type="text"/>	<input type="text"/>	<input type="text"/>	<input type="text"/>
<input type="checkbox"/> D4	Lagunaggio	quantità	<input type="text"/>	<input type="text"/>	<input type="text"/>	<input type="text"/>	<input type="text"/>	<input type="text"/>	<input type="text"/>
<input type="checkbox"/> D6	Scarico in amb.idrico esclusa l'immersione	quantità	<input type="text"/>	<input type="text"/>	<input type="text"/>	<input type="text"/>	<input type="text"/>	<input type="text"/>	<input type="text"/>
<input type="checkbox"/> D7	Immersione	quantità	<input type="text"/>	<input type="text"/>	<input type="text"/>	<input type="text"/>	<input type="text"/>	<input type="text"/>	<input type="text"/>
<input type="checkbox"/> D8	Tratt.biologico non spec. altrove	quantità	<input type="text"/>	<input type="text"/>	<input type="text"/>	<input type="text"/>	<input type="text"/>	<input type="text"/>	<input type="text"/>
<input type="checkbox"/> D9	Tratt.chim.-fis. non spec.altrove	quantità	<input type="text"/>	<input type="text"/>	<input type="text"/>	<input type="text"/>	<input type="text"/>	<input type="text"/>	<input type="text"/>
<input type="checkbox"/> D10	Incenerimento a terra	quantità	<input type="text"/>	<input type="text"/>	<input type="text"/>	<input type="text"/>	<input type="text"/>	<input type="text"/>	<input type="text"/>
<input type="checkbox"/> D11	Incenerimento in mare	quantità	<input type="text"/>	<input type="text"/>	<input type="text"/>	<input type="text"/>	<input type="text"/>	<input type="text"/>	<input type="text"/>
<input type="checkbox"/> D13	Raggr. prelim. a operaz. da D1 a D12	quantità	<input type="text"/>	<input type="text"/>	<input type="text"/>	<input type="text"/>	<input type="text"/>	<input type="text"/>	<input type="text"/>
<input type="checkbox"/> D14	Ricond. prelim. a oper. da D1 a D13	quantità	<input type="text"/>	<input type="text"/>	<input type="text"/>	<input type="text"/>	<input type="text"/>	<input type="text"/>	<input type="text"/>
<input type="checkbox"/> D15	Deposito prel. alle operaz. da D1 a D14	quantità	<input type="text"/>	<input type="text"/>	<input type="text"/>	<input type="text"/>	<input type="text"/>	<input type="text"/>	<input type="text"/>
Desposito Definitivo effettuato nell'Unità Locale (operazioni D1, D5, D12)									
Quantità depositata in discarica nell'anno <input type="text"/> <input type="text"/> <input type="text"/> <input type="text"/> <input type="text"/> <input type="text"/> <input type="text"/> <input type="text"/> <input type="text"/> <input type="text"/>									
Classificazione della discarica (D.Lgs. 36/2003)									
<input type="checkbox"/> Rifiuti pericolosi <input type="checkbox"/> Rifiuti non pericolosi <input type="checkbox"/> Rifiuti inerti									
Giacenza al 31/12									
Quantità in giacenza al 31/12 da avviare a recupero <input type="text"/> <input type="text"/> <input type="text"/> <input type="text"/> <input type="text"/> <input type="text"/> <input type="text"/> <input type="text"/> <input type="text"/> <input type="text"/>									
Quantità in giacenza al 31/12 da avviare a smaltimento <input type="text"/> <input type="text"/> <input type="text"/> <input type="text"/> <input type="text"/> <input type="text"/> <input type="text"/> <input type="text"/> <input type="text"/> <input type="text"/>									


Modulo MG-IMB



La scheda può essere utilizzata esclusivamente ad uso interno dal dichiarante.
Questa sezione deve essere presentata esclusivamente via telematica

MATERIALI SECONDARI AI SENSI DELL'ART.184-TER DEL D.LGS.N.152/2006																	
Rottami ferro e acciaio	<input type="text"/>	<input type="text"/>	<input type="text"/>	<input type="text"/>	<input type="text"/>	<input type="text"/>	<input type="text"/>	<input type="text"/>	<input type="text"/>	,	<input type="text"/>	<input type="text"/>	<input type="text"/>	kg	<input type="text"/>	<input type="text"/>	t
Rottami di alluminio	<input type="text"/>	<input type="text"/>	<input type="text"/>	<input type="text"/>	<input type="text"/>	<input type="text"/>	<input type="text"/>	<input type="text"/>	<input type="text"/>	,	<input type="text"/>	<input type="text"/>	<input type="text"/>	kg	<input type="text"/>	<input type="text"/>	t
Rottami di vetro	<input type="text"/>	<input type="text"/>	<input type="text"/>	<input type="text"/>	<input type="text"/>	<input type="text"/>	<input type="text"/>	<input type="text"/>	<input type="text"/>	,	<input type="text"/>	<input type="text"/>	<input type="text"/>	kg	<input type="text"/>	<input type="text"/>	t
Rottami di rame	<input type="text"/>	<input type="text"/>	<input type="text"/>	<input type="text"/>	<input type="text"/>	<input type="text"/>	<input type="text"/>	<input type="text"/>	<input type="text"/>	,	<input type="text"/>	<input type="text"/>	<input type="text"/>	kg	<input type="text"/>	<input type="text"/>	t
Plastica	<input type="text"/>	<input type="text"/>	<input type="text"/>	<input type="text"/>	<input type="text"/>	<input type="text"/>	<input type="text"/>	<input type="text"/>	<input type="text"/>	,	<input type="text"/>	<input type="text"/>	<input type="text"/>	kg	<input type="text"/>	<input type="text"/>	t
Gomma	<input type="text"/>	<input type="text"/>	<input type="text"/>	<input type="text"/>	<input type="text"/>	<input type="text"/>	<input type="text"/>	<input type="text"/>	<input type="text"/>	,	<input type="text"/>	<input type="text"/>	<input type="text"/>	kg	<input type="text"/>	<input type="text"/>	t
Altro	<input type="text"/>	<input type="text"/>	<input type="text"/>	<input type="text"/>	<input type="text"/>	<input type="text"/>	<input type="text"/>	<input type="text"/>	<input type="text"/>	,	<input type="text"/>	<input type="text"/>	<input type="text"/>	kg	<input type="text"/>	<input type="text"/>	t

Scheda TRA-RAEE



Modello esclusivamente ad uso interno dal dichiarante. Questa sezione deve essere compilata esclusivamente via telematica

CODICE FISCALE [grid]

2 - COSTI COMUNI - CC

c1) costi amministrativi: accertamento, riscossione, contenzioso - CARC [grid]

c2) costi generali di gestione - CGG

costi di personale al netto delle quote computate alle voci a) e b) calcolati rispettivamente

al [grid] % delle voci a) e al [grid] % delle voci b) [grid]

altri costi generali di gestione [grid]

TOTALE c2) [grid]

c3) costi comuni diversi - CCD [grid]

TOTALE COSTI c) [grid]

3 - COSTI D'USO DEL CAPITALE - CK

d1) ammortamenti - AMM

ammortamento mezzi meccanici per la raccolta [grid]

ammortamento mezzi e attrezzature per lo spazzamento [grid]

ammortamento contenitori per la raccolta [grid]

ammortamento finanziario per i beni gratuitamente devolvibili [grid]

altri ammortamenti [grid]

TOTALE d1) [grid]

d2) accantonamenti - ACC [grid]

d3) remunerazione di capitale investito - R [grid]

TOTALE COSTI d) [grid]

TOTALE COSTI a) + b) + c) + d) [grid]

RICAVI

Ra) proventi della vendita di materiali [grid]

Rb) proventi della vendita di energia da rifiuti [grid]

Rc) costi relativi alla raccolta dei rifiuti di imballaggio coperti dal CONAI [grid]

PROVENTI DA TARIFFA

[grid]

PROVENTI DA TASSA

[grid]

addizionale provinciale [grid] %

addizionale provinciale inclusa nell'importo dei proventi da tassa e/o tariffa si [] no []


addizionale erariale inclusa nell'importo dei proventi da tassa si [] no []

IVA inclusa nell'importo dei proventi da tariffa si [] no []

Per ogni rifiuto raccolto in modo differenziato compilare ed allegare una Modulo MDCR di dettaglio dei COSTI e dei RICAVAL. Riportare il numero dei Moduli MDCR compilati ed allegati n° Moduli MDCR [grid]

* Voci indicative da non computare ai fini del calcolo dei relativi sub totali

CG



Modello esclusivamente ad uso interno dal dichiarante.
Questa sezione deve essere compilata esclusivamente via telematica

CODICE FISCALE

--	--	--	--	--	--	--	--	--	--	--	--	--	--	--	--	--	--	--	--

COMUNICAZIONE RIFIUTI URBANI, ASSIMILATI E RACCOLTI IN CONVENZIONE

Modulo MDCR - Costi e ricavi raccolta differenziata

n° progressivo Modulo MDCR

 Codice rifiuto

Quantità totale raccolta in t/anno

 ,

Costi di gestione del ciclo della raccolta differenziata - CGD

b1) Costi totali di raccolta differenziata - CRD

costi per materie di consumo e merci (al netto di resi, abbuoni, sconti)	<table border="1" style="width: 100%; height: 15px;"></table>
costi per la raccolta multimateriale	<table border="1" style="width: 100%; height: 15px;"></table>
costi per servizi	<table border="1" style="width: 100%; height: 15px;"></table>
costi per godimento beni di terzi	<table border="1" style="width: 100%; height: 15px;"></table>
costo del personale (al netto della quota relativa ai costi generali)	<table border="1" style="width: 100%; height: 15px;"></table>
variazioni delle rimanenze di materie prime, sussidiarie, di consumo, merci	<table border="1" style="width: 100%; height: 15px;"></table>
accantonamento per rischi, nella misura massima di legge	<table border="1" style="width: 100%; height: 15px;"></table>
altri accantonamenti	<table border="1" style="width: 100%; height: 15px;"></table>
oneri diversi di gestione	<table border="1" style="width: 100%; height: 15px;"></table>
TOTALE b1)	<table border="1" style="width: 100%; height: 15px;"></table>

b2) costi di trattamento e riciclo - CTR

costi per materie di consumo e merci (al netto di resi, abbuoni, sconti)	<table border="1" style="width: 100%; height: 15px;"></table>
costi per servizi	<table border="1" style="width: 100%; height: 15px;"></table>
costi per godimento beni di terzi	<table border="1" style="width: 100%; height: 15px;"></table>
costo del personale (al netto della quota relativa ai costi generali)	<table border="1" style="width: 100%; height: 15px;"></table>
variazioni delle rimanenze di materie prime, sussidiarie, di consumo, merci	<table border="1" style="width: 100%; height: 15px;"></table>
accantonamento per rischi, nella misura massima di legge	<table border="1" style="width: 100%; height: 15px;"></table>
altri accantonamenti	<table border="1" style="width: 100%; height: 15px;"></table>
oneri diversi di gestione	<table border="1" style="width: 100%; height: 15px;"></table>
TOTALE b2)	<table border="1" style="width: 100%; height: 15px;"></table>

Totale costi b)

Ricavi

Ricavi (Ra+Rb+Rc)

MDCR



